

CareSens[™] Air

System kontinuální monitorace glukózy



○ Základní informace

CareSens Air



- Systém CareSens Air je **15. denní CGM senzor** určený pro kontinuální monitoraci glukózy
- Dostupný ve všech lékárnách a na e-shopu **www.argomed.cz**
- Výsledky měření se uchovávají na úložišti/cloudu (EU - Německo)
- V případě, že se od chytrého zařízení vzdálíte, senzor v sobě uchová data po **dobu až 12 hodin**
- Zahřívací fáze senzoru je **pouhých 30 minut**
- I když kalibrace není nutná, je vhodné ji v některých okamžicích provést. Proto je u senzoru CareSens Air kalibrace možná, doporučená zejména první den používání senzoru
- Systém také umožňuje **jedno přepojení** na jiné zařízení v průběhu používání senzoru – např. **při ztrátě telefonu**
- K dispozici je také **aplikace Sens365**, kterou můžete využít pro sdílení dat s rodinnými příslušníky (pokud je potřeba). Tuto aplikaci využívají také lékaři k vyhodnocování výsledků
- Výsledky měření se jednoduše přenášejí do kompatibilního zařízení a zobrazují se v **aplikaci CareSens Air**, která je spojena se senzorem pomocí **Bluetooth**. Výsledky měření je možné si zobrazit také pomocí receiveru

Kompatibilní zařízení naleznete na stránkách www.caresensai.cz, případně stačí oskenovat uvedený QR kód a ten Vás na stránky přesměruje:



○ Stažení aplikace CareSens Air

CareSens Air App

Aplikace je ke stažení **ZDARMA** jak v **Google play** (Android), tak v **App Store** (iPhone). Aplikaci si také můžete stáhnout po načtení následujících QR kódů:



○ Stažení aplikace Sens365

Sens365 App

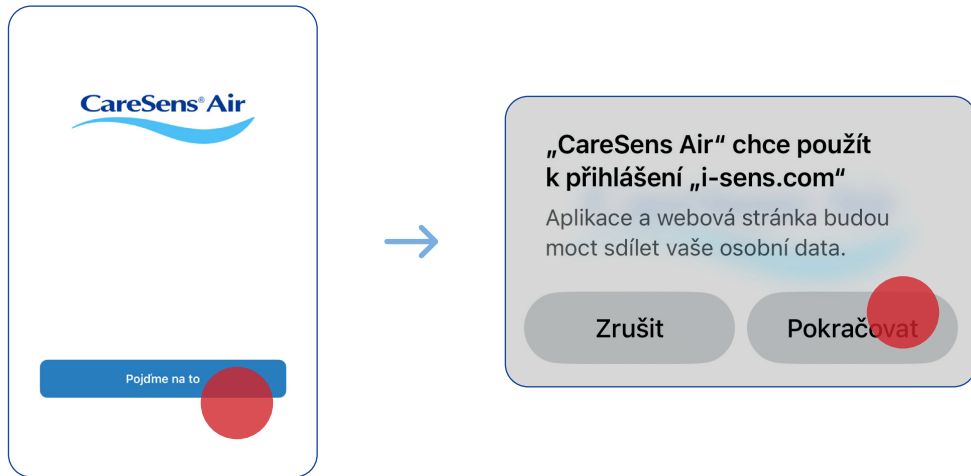
Volně dostupnou aplikaci Sens365 je možné stáhnout v **Google play** (Android) nebo v **App Store** (iPhone), případně po naskenování QR kódu budete automaticky přesměrováni do obchodu:



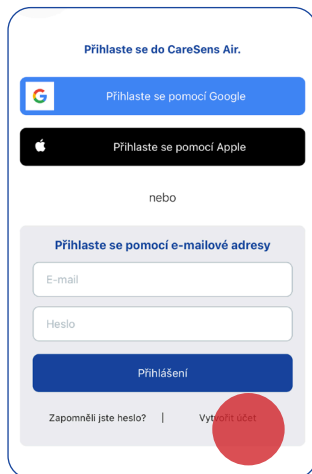
Přihlášení do aplikace **Sens365** je možné se stejnými přihlašovacími údaji jako v aplikaci CareSens Air. V případě registrace do této aplikace pak postupujte podle návodu pro registraci do aplikace CareSens Air uvedené dále.

První otevření aplikace a registrace

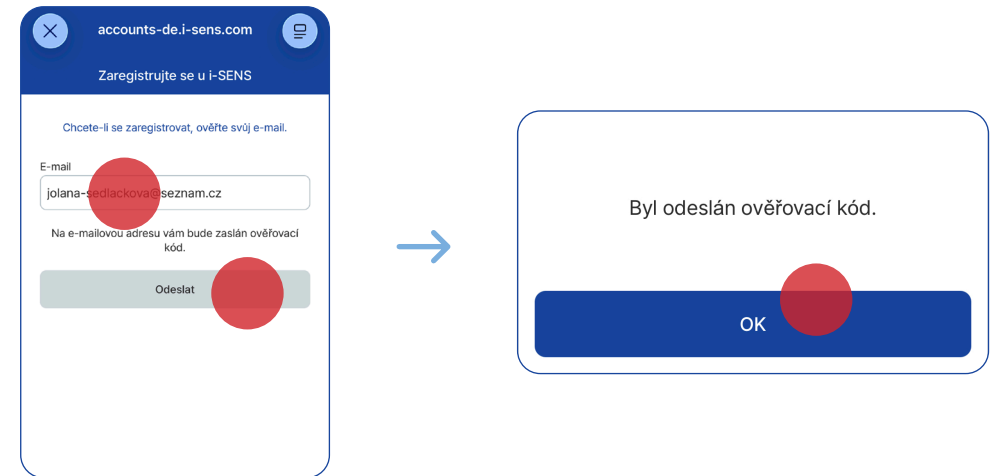
- 1 Po stažení aplikace CareSens Air se zobrazí úvodní stránka s modrým tlačítkem **“Pojďme na to”**.



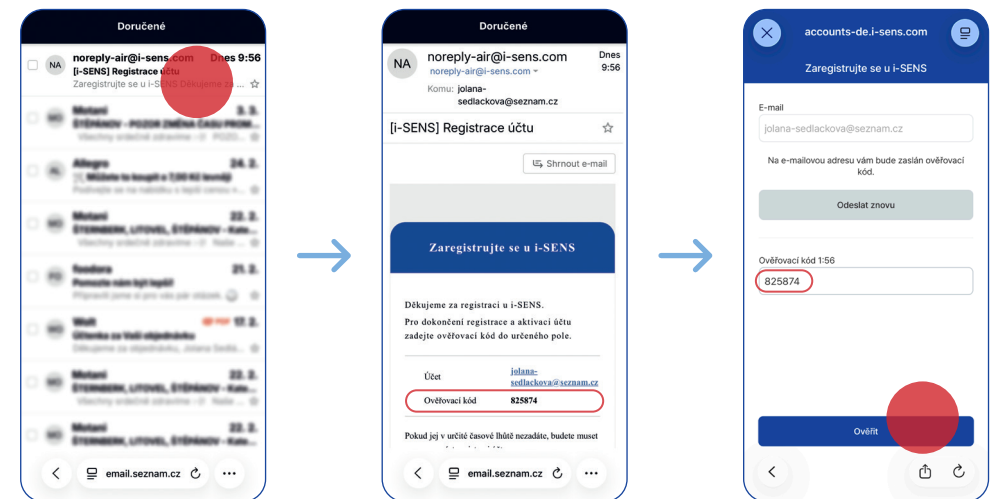
- 2 Po stisknutí tohoto tlačítka se zobrazí stránka s přihlášením a pod polem **“Přihlásit se”** naleznete políčko s možností **“Vytvořit účet”**.



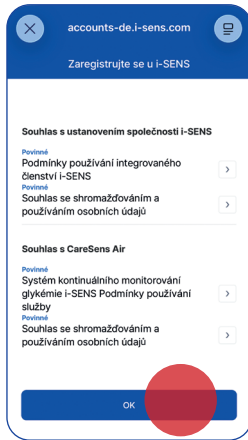
- 3 V dalším kroku následuje ověření emailu, po zadání e-mailu klikněte na pole **“Odeslat”**.



- 3 Nyní nahlédněte do svého e-mailu, do kterého Vám dorazil ověřovací kód. Tento kód zadejte do aplikace CareSens Air a kliknutím na pole **“Ověřit”** se dostanete k dalšímu kroku.



- 4 Dále se objeví souhlas se zpracováním osobních údajů a podmínky používání služeb – pokud souhlasíte, klikněte na pole “OK”.



- 5 V tomto kroku vyplňte požadované údaje – heslo musí obsahovat alespoň 8 znaků, jedno velké písmeno, číslici a speciální znak – a klikněte na pole “OK”.



Zadání roku narození: Rozklikněte si pole “Datum narození”, vyjde Vám tabulka, ve které nejprve klikněte na **rok** a vepište tam Váš rok narození. Následně klikněte na **měsíc** a vyberte z možností. Jako poslední zadejte **den** narození.

Registrace byla úspěšně dokončena.

První přihlášení

Po návratu na přihlašovací stránku se prosím přihlaste s údaji vytvořenými v předchozím kroku.

Aplikace Vás dále upozorní na základní informace o správném používání aplikace a zobrazí Vám také bezpečnostní informace

Aplikace senzoru

Momentálně se dostáváme k samotné aplikaci senzoru.



Na obrazovce nyní vidíte kameru, pomocí které naskenujete **QR kód ze stříbrné folie**.

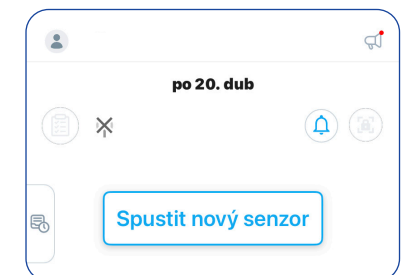
Po naskenování QR kódu postupujte podle návodu v aplikaci.

Po nastřelení senzoru a kliknutí na pole “Pokračovat” se zobrazí 15minutový odpočet na stisknutí startovacího tlačítka (výstupek na senzoru).

V případě telefonu iPhone bude aplikace požadovat schválení pomocí pin kódu. Ten jednoduše opište ze stříbrné folie.

Nyní se senzor bude 30 minut zahřívát – uvidíte odpočet.


Po ukončení životnosti senzoru se místo hladiny glykemie zobrazí tlačítko “Spustit nový senzor”. Po kliknutí na toto tlačítko stačí opět naskenovat **QR kód** ze stříbrné folie a pokračovat podle návodu v aplikaci.



○ Přidání widgetu na plochu

iPhone

- 1 Vyjďte z aplikace CareSens Air na **hlavní plochu** telefonu
- 2 **Dlouhým přidržením** obrazovky se dostanete do nastavení plochy
- 3 Vpravo nahoře klikněte na pole **“Upravit“**
- 4 Klikněte na možnost **“Přidat widget“**
- 5 Najděte **CareSens Air** a rozklikněte jej
- 6 Dále Vám vyjde několik možností widgetu, posouváním vpravo a vlevo si vyberete jaký widget chcete přidat na hlavní plochu
- 7 Kliknutím na políčko **“Přidat widget“** widget přidáte

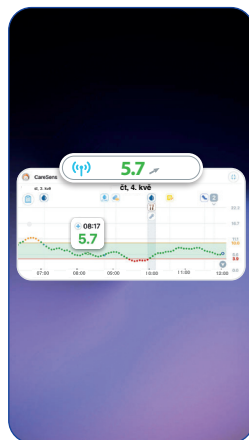


Android:

- 1 Aplikace CareSens Air se Vás sama zeptá, zda chcete widget přidat
- 2 Vyjďte z aplikace CareSens Air na **hlavní plochu** telefonu

Dlouhým přidržením obrazovky se dostanete do nastavení plochy.

Podle typu telefonu by se měla ve spodní části obrazovky objevit možnost **“Widget“**



Najděte **CareSens Air** a rozklikněte jej

Dále Vám vyjde několik možností widgetu, posouváním vpravo a vlevo si vyberete jaký widget chcete přidat na hlavní plochu

Kliknutím na vybraný widget jej přidáte na plochu

○ Důležité informace

- Senzor CareSens Air přenáší data do telefonu pomocí Bluetooth, proto tuto funkci nevyplínejte.
- Pro správné fungování přenosu dat nezapínejte úsporný režim a mějte **nabitou baterii telefonu**.
- Nepoužívejte žádné krémy ani oleje na místo aplikace.
- Před otevřením senzoru zkontrolujte datum konce životnosti na štítku obalu senzoru.
- Balení senzoru skladujte v teplotách od **5 °C do 30 °C**.
- **Senzor je vodotěsný**. Vodotěsnost byla testována 24 hodin v hloubce 1m.
- Mezi chytrým zařízením a senzorem udržujte vzdálenost **6m**. Pokud se od chytrého zařízení vzdálíte a do 12 hodin se k němu vrátíte, budou data do aplikace dohrána.
- 3 dny před koncem životnosti senzoru se v aplikaci objeví upozornění.
- Aplikátor je pouze k jednorázovému použití, nelze jej použít opakovaně.



Přítel po vašem boku

CareSens™ Air



° Zelená linka ArgoMed 800 111 077

Na telefonu jsme vám k dispozici ve všední dny
od pondělí do pátku 7:30 - 15:30.

 www.caresensair.cz

 info@caresensair.cz



Oficiální web



Jak používat



Stážení aplikace